

CARACTERÍSTICAS PRINCIPAIS

OBJETIVO DO FUNDO

Proporcionar aos condôminos valorização superior às taxas dos certificados de depósitos interfinanceiros – CDI para suas cotas, de forma a expor sua carteira a vários fatores de risco, sem compromisso de concentração em nenhum fator em especial.

PÚBLICO ALVO

Reservas técnicas dos planos previdenciários instituídos como PGBL e VGBL, por sociedades seguradoras e EAPC, denominados investidores profissionais.

INÍCIO DO FUNDO

28/12/2000

CLASSIFICAÇÃO ANBIMA

Previdência Balanceados de 15-30.

CÓDIGO ANBIMA

84697

CÓDIGO BLOOMBERG

BRPGBLCTF008

ISIN

BRPGBLCTF008

ADMINISTRADOR

Banco Fator S.A.

GESTOR

Fator Administração de Recursos Ltda.

CUSTODIANTE

Itaú Unibanco S/A

AUDITOR

PWC Auditores Independente

MOVIMENTAÇÕES

Inicial: sem valor mínimo
Movimentação Mínima: sem valor mínimo
Saldo Mínimo: sem valor mínimo

APLICAÇÃO/RESGATES

Aplicação: Cotização D+0

Resgate: Cotização D+1 útil
Resgate: Liquidação D+1 útil após a cotização.

DADOS PARA APLICAÇÃO

Banco Itaú S/A - 341
Agência: 2001 / Conta: 13.709-6
Favorecido: Fator Previdência
CNPJ: 04.163.008/0001-20

TAXA DE ADMINISTRAÇÃO

1,5% a.a.

BENCHMARK

Certificado de Depósitos Interbancário (CDI)

BENCHMARK COMPOSTO

Pós-fixado: 45% IMA-S
Inflação: 30% IMA-B Geral
Pré-fixado: 15% IRF-M Geral
Ações: 10% Ibovespa

TAXA DE PERFORMANCE

Não se aplica.

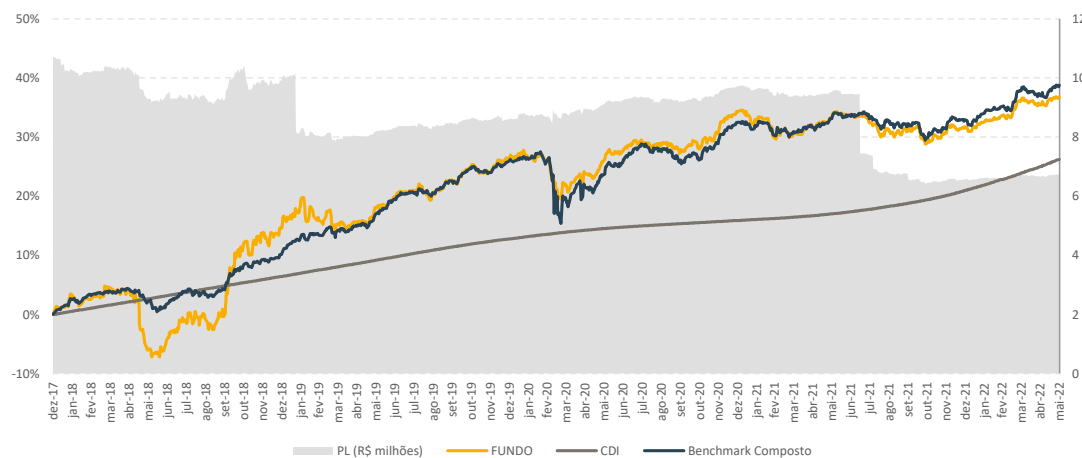
TAXA DE SAÍDA

Não se aplica.

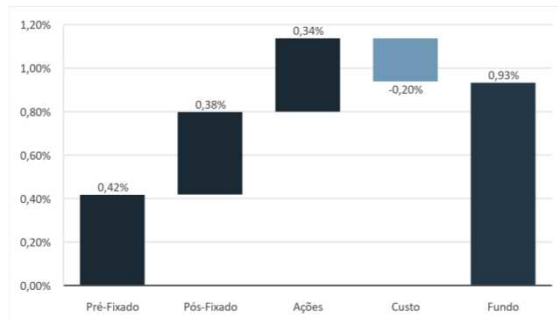
TRIBUTAÇÃO

Os investimentos realizados pelo FATOR PREVIDÊNCIA MULTIMERCADO não estão sujeitos à tributação de qualquer espécie.

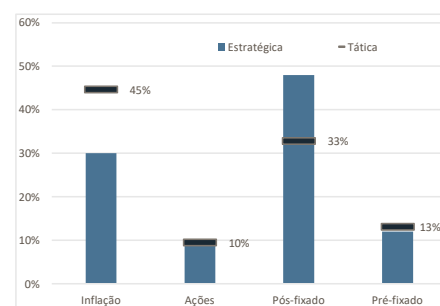
RETORNO (%) FUNDO VS CDI



ATRIBUIÇÃO DE PERFORMANCE (%)



ALOCÇÃO POR CLASSE DE ATIVO (%)



HISTÓRICO DE DESEMPENHO

	Último Mês	Ano	12 meses	24 meses	Desde Jan/18	Desde o início
Fundo	0,93%	3,80%	2,36%	8,37%	37,33%	860,65%
Benchmark	1,03%	4,36%	7,92%	10,27%	29,30%	977,63%
(%) Bench	90,27%	87,25%	29,88%	81,46%	127,44%	88,03%

RETORNO (%)

	JAN	FEV	MAR	ABR	MAI	JUN	JUL	AGO	SET	OUT	NOV	DEZ	ANO
2022													
Fundo	0,60%	0,66%	1,97%	-0,40%	0,93%								3,80%
% CDI	81,75%	86,81%	212,93%	-	90,27%								87,25%
2021													
Fundo	-1,27%	-1,92%	0,46%	0,84%	1,21%	0,34%	-0,98%	-1,05%	-0,06%	-1,64%	1,55%	0,71%	-1,88%
% CDI	-	-	231,05%	402,98%	445,90%	108,95%	-	-	-	-	264,83%	91,81%	-
2020													
Fundo	-0,12%	-0,50%	-3,10%	1,71%	1,59%	1,35%	1,19%	-0,39%	-0,68%	0,20%	2,00%	2,88%	6,15%
% CDI	-	-	-	598,53%	673,43%	628,98%	610,98%	-	-	129,81%	1339,82%	1749,41%	222,95%
2019													
Fundo	4,37%	-2,88%	-0,86%	0,42%	2,02%	1,50%	0,82%	-0,06%	1,69%	1,84%	-0,64%	1,88%	10,36%
% CDI	805,02%	-	-	81,07%	372,81%	320,48%	144,42%	-	363,77%	381,55%	-	500,56%	173,86%

ESTATÍSTICAS

	Desde Jan/18	12 Meses	24 Meses
Meses positivos	38	7	15
Meses negativos	20	5	9
Maior ret. Mensal	12,36%	1,97%	2,88%
Menor ret. Mensal	-9,83%	-1,64%	-1,92%
Volatilidade (12 Meses)	3,79%	3,31%	3,83%
PL Atual	R\$ 6.731.647,05		
PL Médio (12 Meses)	R\$ 7.043.693,75		