

**CARACTERÍSTICAS PRINCIPAIS**

**OBJETIVO DO FUNDO**

Proporcionar aos condôminos ganhos de capital através da aplicação de seus recursos em ativos financeiros de diferentes naturezas, riscos e características, definindo as estratégias de investimento com base em cenários macroeconômicos de médio e longo prazo, sem o compromisso de concentração em nenhum ativo ou fator de risco em especial.

**PÚBLICO ALVO**

Investidores em geral.

**INÍCIO DO FUNDO**

06/10/1995

**CLASSIFICAÇÃO ANBIMA**

Multimercados macro

**CÓDIGO ANBIMA**

20583

**CÓDIGO BLOOMBERG**

FTRHDGM:BZ

**ISIN**

BRPFMCTF006

**ADMINISTRADOR**

BTG Pactual Serviços Financeiro S.A. DTVM

**GESTOR**

Fator Administração de Recursos Ltda.

**CUSTODIANTE**

Banco BTG Pactual S.A.

**AUDITOR**

Ernst young auditores independentes.

**MOVIMENTAÇÕES**

Inicial: R\$ 1.000,00

Movimentação Mínima: R\$ 1.000,00

Saldo Mínimo: R\$ 1.000,00

**APLICAÇÃO/RESGATES**

Aplicação: Cotização D+0

Resgate: Cotização D+30 corridos

Resgate: Liquidação D+1 úteis

**DADOS PARA APLICAÇÃO**

Banco BTG Pactual S.A. - 208

Agência: 001 / Conta: 00226473-9

Favorecido: Fator Max Corporativo FIM

CNPJ: 00.828.035/0001-13

**TAXA DE ADMINISTRAÇÃO**

Taxa mínima: 2% ao ano, paga mensalmente.

Taxa máxima: 3% ao ano, paga mensalmente.

Compreende a taxa de administração mínima e o percentual máximo que a política do fundo admite despendido em razão das taxas de administração dos fundos de investimento investidos.

**BENCHMARK**

Certificado de Depósitos Interbancários (CDI)

**TAXA DE PERFORMANCE**

20% sobre o que exceder 100% do CDI

**TAXA DE SAÍDA**

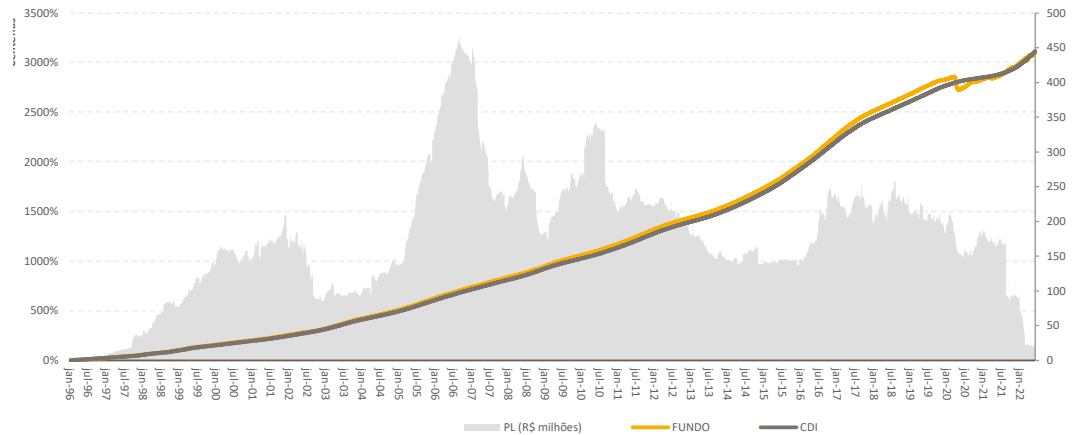
Não se aplica

**TRIBUTAÇÃO**

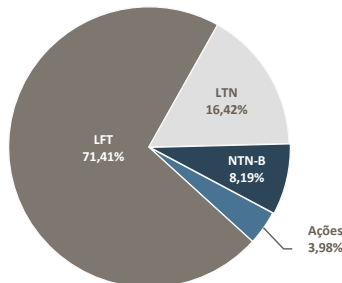
IR: Esse imposto incidirá no último dia útil dos meses de maio e novembro de cada ano ("come cotas"), ou no resgate se ocorrido em data anterior, observando-se, adicionalmente o seguinte: enquanto o FUNDO mantiver uma carteira de longo prazo, como tal entendendo-se uma carteira de títulos com prazo médio superior a 365 dias, o imposto de renda será cobrado às alíquotas de: 22,5% prazo de até 180 dias; 20% prazo de 181 até 360 dias; 17,5% em aplicações com prazo de 361 até 720 dias; 15% em aplicações com prazo acima de 720 dias.

IOF: As aplicações com prazo inferiores a 30 dias são sujeitas à cobrança do Imposto sobre Operações Financeiras (IOF).

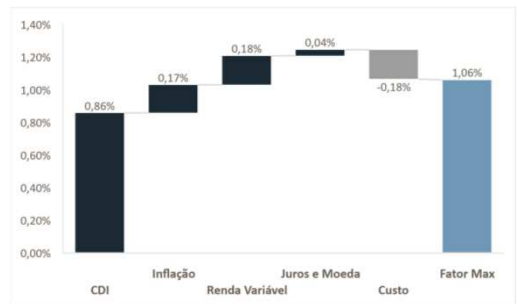
**RETORNO (%) FUNDO VS CDI**



**EXPOSIÇÃO POR CLASSE DE ATIVO**



**ATRIBUIÇÃO DE PERFORMANCE (%)**



**HISTÓRICO DE DESEMPENHO**

	Último Mês	Ano	12 meses	24 meses	36 meses	Desde o início
Fundo	1,06%	3,46%	8,16%	12,84%	12,12%	3107,73%
Benchmark	1,03%	4,36%	7,92%	10,27%	15,62%	3117,56%
(%) Bench	102,45%	79,50%	103,07%	125,05%	77,57%	99,68%

**ESTATÍSTICAS**

	Desde o Início	12 Meses	24 Meses
Meses positivos	313	11	22
Meses negativos	4	1	2
Maior ret. Mensal	3,38%	1,75%	1,75%
Menor ret. Mensal	-2,50%	-0,21%	-0,30%
Volatilidade (12 Meses)	0,85%	1,57%	1,24%
PL Atual	R\$ 19.839.749,83		
PL Médio (12 Meses)	R\$ 83.498.541,53		

**RETORNO (%)**

	JAN	FEV	MAR	ABR	MAI	JUN	JUL	AGO	SET	OUT	NOV	DEZ	ANO
<b>2022</b>													
Fundo	0,80%	-0,21%	1,75%	0,03%	1,06%								3,46%
% CDI	108,69%		188,33%	4,08%	102,45%								79,50%
<b>2021</b>													
Fundo	0,29%	0,21%	-0,30%	0,35%	0,41%	0,48%	0,57%	1,04%	0,59%	0,23%	0,58%	0,97%	5,56%
% CDI	193,92%	159,81%	-	167,68%	152,90%	157,43%	161,10%	243,57%	133,01%	47,26%	99,69%	125,92%	125,78%
<b>2020</b>													
Fundo	0,41%	0,29%	-2,50%	-2,00%	0,59%	0,55%	0,99%	0,56%	0,23%	0,22%	0,35%	0,41%	0,03%
% CDI	108,69%	97,39%	-	-	249,33%	256,71%	510,65%	348,06%	145,57%	137,51%	234,70%	250,62%	0,92%
<b>2019</b>													
Fundo	0,56%	0,53%	0,52%	0,52%	0,52%	0,44%	0,54%	0,47%	0,44%	0,30%	0,13%	0,29%	5,40%
% CDI	103,31%	106,51%	110,90%	100,89%	95,46%	94,91%	95,98%	94,11%	95,28%	62,38%	33,11%	77,05%	90,48%